



Malmö stad

Överförmyndarnämnden - Statistik 2026 (hämtad 2026-05-04)


Ansökan och anmälan om god man eller förvaltare (11:4 och 11:7 FB)

År	Månad	Inkomna ärenden	Avslutade ärenden	Utgående balans	Medelledtid (avslutade)	Väsentligt försenade (avslutade)
2024	Januari	72	67	323	196	42%
2024	Februari	72	58	337	166	36%
2024	Mars	73	96	314	151	28%
2024	April	73	74	313	147	22%
2024	Maj	51	77	287	137	19%
2024	Juni	64	57	294	141	19%
2024	Juli	65	56	303	149	23%
2024	Augusti	61	46	318	157	35%
2024	September	56	54	320	153	30%
2024	Oktober	77	72	325	145	26%
2024	November	71	66	330	150	27%
2024	December	45	40	335	146	28%
2024	TOTALT/MEDEL	780 st	763 st	317 st (medel)	153 dagar (medel)	28% medel
2025	Januari	47	58	324	160	33%
2025	Februari	63	78	309	171	36%
2025	Mars	62	70	301	149	33%
2025	April	59	64	296	161	30%
2025	Maj	63	68	291	152	29%
2025	Juni	55	59	287	172	41%
2025	Juli	56	54	289	134	22%
2025	Augusti	45	40	294	159	33%
2025	September	65	62	297	159	39%
2025	Oktober	75	81	291	162	37%
2025	November	64	63	292	147	25%
2025	December	68	70	290	133	24%
2025	TOTALT/MEDEL	722 st	767 st	297 st (medel)	156 dagar (medel)	32% medel
2026	Januari	55	47	298	147	32%
2026	Februari	76	56	318	149	25%
2026	Mars	72	83	307	161	30%
2026	April	77	55	329	146	27%
2026	TOTALT/MEDEL	280 st	241 st	313 st (medel)	151 dagar (medel)	29% medel

Antal inkomna ärenden per månad (2024-2026)

Andel väsentligt försenade avslutade ärenden (>=6 mån) (2024-2026)

Utgående ärendebalans per månad (2024-2026)



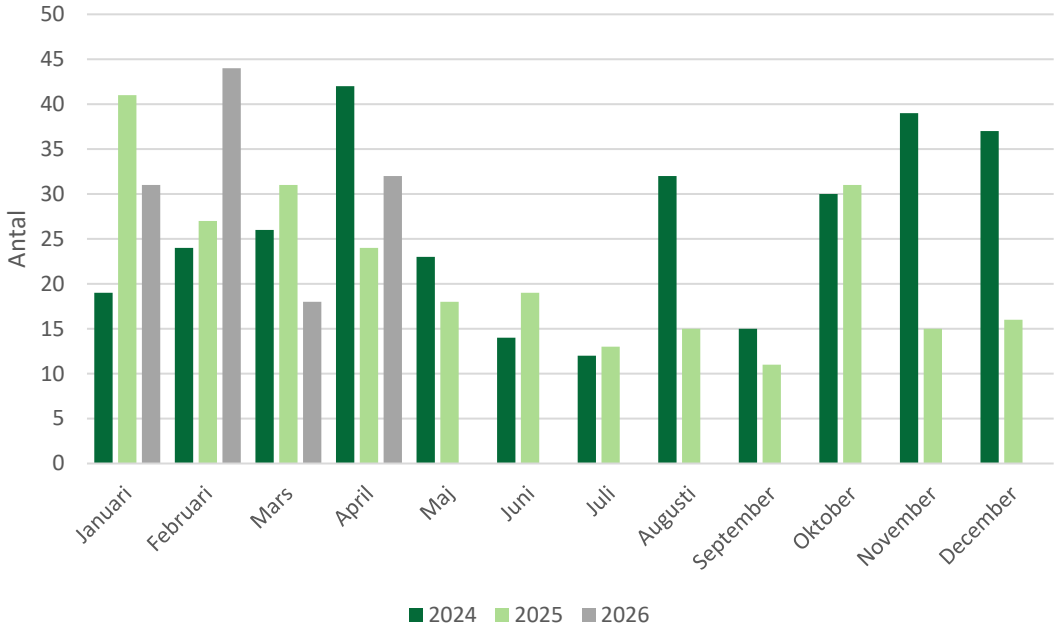
# Malmö stad

## Överförmyndarnämnden - Statistik 2026 (hämtad 2026-05-04)

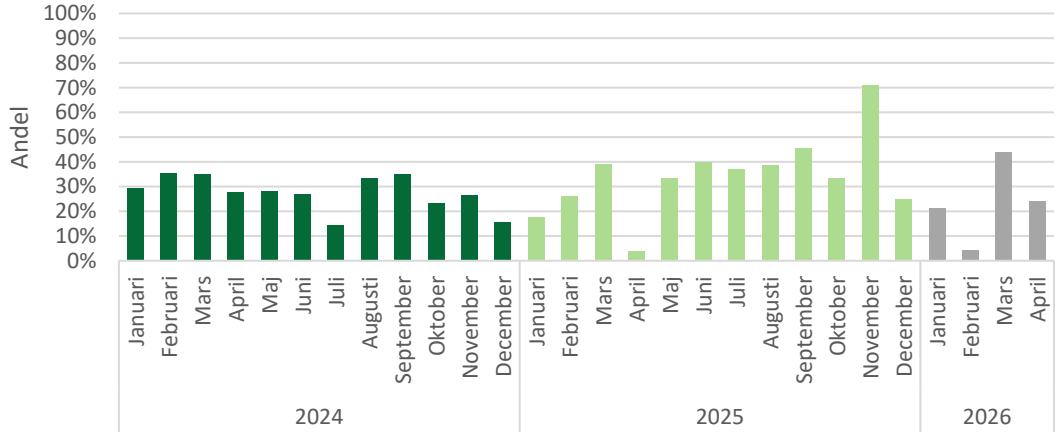
Byte av ställföreträdare

År	Månad	Inkomna ärenden	Avslutade ärenden	Utgående balans	Medellettid (avslutade)	Väsentligt försenade (avslutade)
2024	Januari	19	24	130	125	29%
2024	Februari	24	31	123	178	35%
2024	Mars	26	20	129	205	35%
2024	April	42	36	135	104	28%
2024	Maj	23	25	133	151	28%
2024	Juni	14	26	121	144	27%
2024	Juli	12	21	112	105	14%
2024	Augusti	32	24	120	149	33%
2024	September	15	20	115	171	35%
2024	Oktober	30	30	115	143	23%
2024	November	39	30	124	116	27%
2024	December	37	39	122	85	15%
2024	TOTALT/MEDEL	313 st	326 st	123 st (medel)	135 dagar (medel)	27% medel
2025	Januari	41	34	129	93	18%
2025	Februari	27	27	129	127	26%
2025	Mars	31	18	142	160	39%
2025	April	24	27	139	96	4%
2025	Maj	18	27	130	185	33%
2025	Juni	19	25	124	152	40%
2025	Juli	13	19	118	179	37%
2025	Augusti	15	13	120	173	38%
2025	September	11	11	120	207	45%
2025	Oktober	31	30	121	162	33%
2025	November	15	24	112	238	71%
2025	December	16	24	104	131	25%
2025	TOTALT/MEDEL	261 st	279 st	124 st (medel)	152 dagar (medel)	32% medel
2026	Januari	31	19	106	111	21%
2026	Februari	44	23	127	48	4%
2026	Mars	18	25	120	184	44%
2026	April	32	29	123	144	24%
2026	TOTALT/MEDEL	125 st	96 st	119 st (medel)	125 dagar (medel)	24% medel

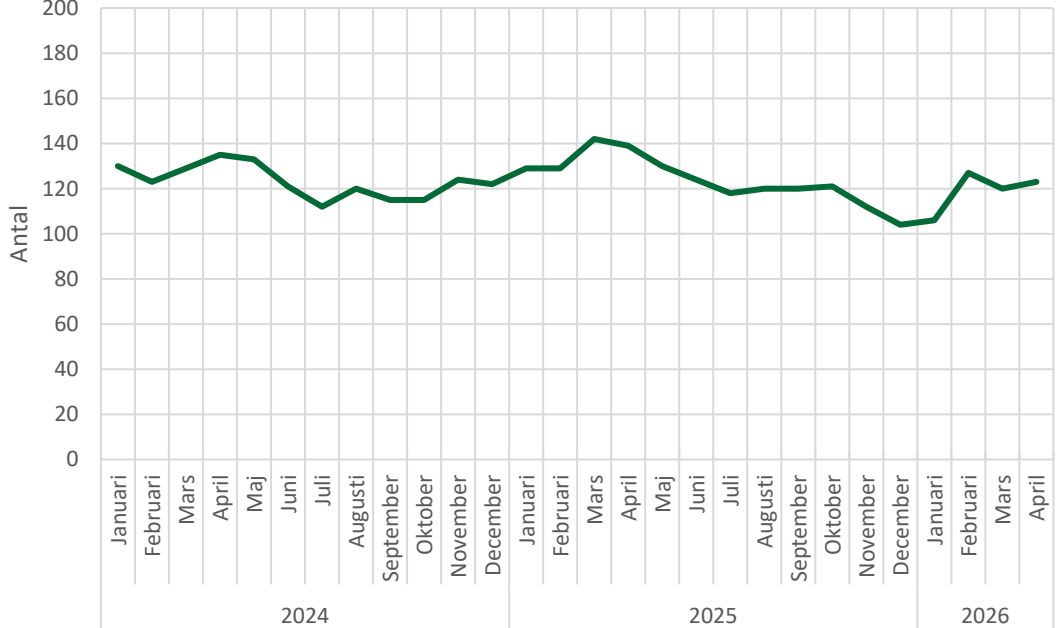
Antal inkomna ärenden per månad (2024-2026)



Väsentligt försenade avslutade ärenden (>=6 mån) (2024-2026)



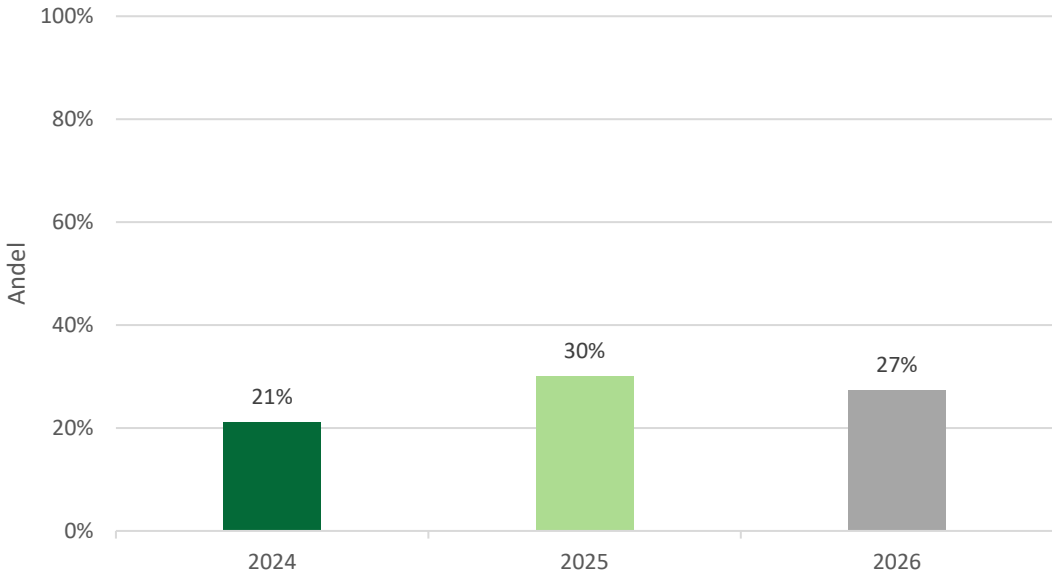
Utgående ärendebalans per månad (2024-2026)



### Rekrytering av ställföreträdare

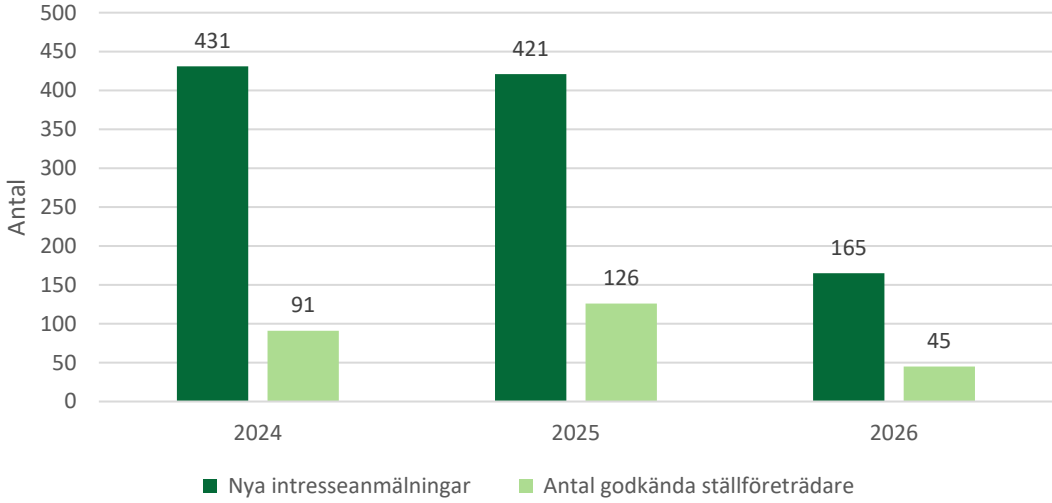
År	Månad	Nya intresseanmälningar	Antal godkända ställföreträdare	Andel godkända ställföreträdare
2024	Januari	43	13	
2024	Februari	37	9	
2024	Mars	38	10	
2024	April	60	4	
2024	Maj	39	7	
2024	Juni	22	5	
2024	Juli	20	4	
2024	Augusti	31	5	
2024	September	41	5	
2024	Oktober	45	12	
2024	November	29	12	
2024	December	26	5	
2024	TOTALT	431 st	91 st	21%
2025	Januari	58	7	
2025	Februari	30	8	
2025	Mars	38	15	
2025	April	26	10	
2025	Maj	37	18	
2025	Juni	30	18	
2025	Juli	28	0	
2025	Augusti	31	13	
2025	September	43	6	
2025	Oktober	32	11	
2025	November	30	5	
2025	December	38	15	
2025	TOTALT	421 st	126 st	30%
2026	Januari	55	7	
2026	Februari	40	12	
2026	Mars	31	15	
2026	April	39	11	
2026				
2026				
2026				
2026				
2026				
2026				
2026	TOTALT	165 st	45 st	27%

Andel godkända ställföreträdare av totalt antal nyinkomna intresseanmälningar (2024-2026)



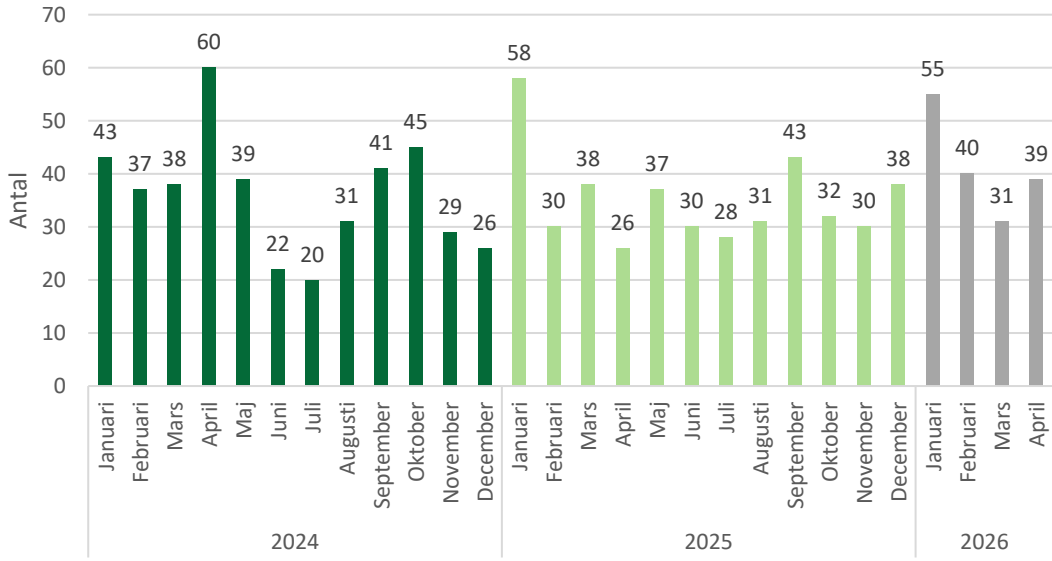
År	Andel (%)
2024	21%
2025	30%
2026	27%

Antal intresseanmälningar och godkända ställföreträdare per år (2024-2026)



År	Nya intresseanmälningar	Antal godkända ställföreträdare
2024	431	91
2025	421	126
2026	165	45

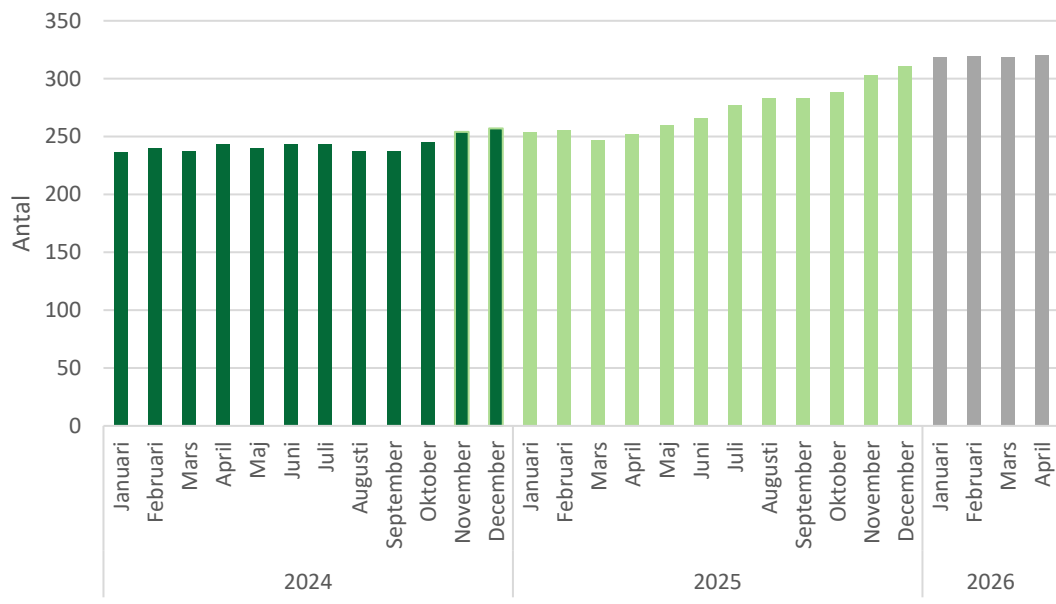
Antal nya intresseanmälningar per månad (2024-2026)



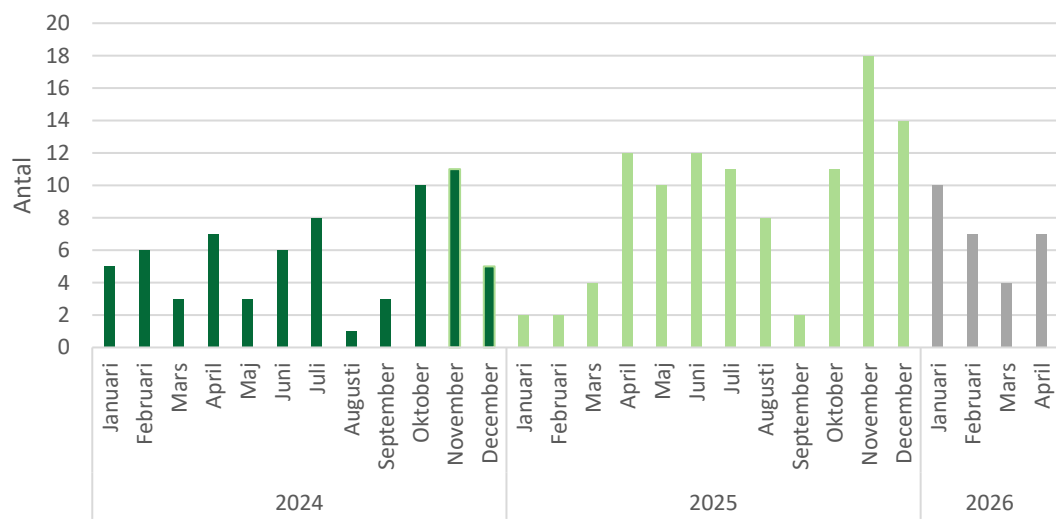
År	Månad	Antal nya intresseanmälningar
2024	Januari	43
2024	Februari	37
2024	Mars	38
2024	April	60
2024	Maj	39
2024	Juni	22
2024	Juli	20
2024	Augusti	31
2024	September	41
2024	Oktober	45
2024	November	29
2024	December	26
2025	Januari	58
2025	Februari	30
2025	Mars	38
2025	April	26
2025	Maj	37
2025	Juni	30
2025	Juli	28
2025	Augusti	31
2025	September	43
2025	Oktober	32
2025	November	30
2025	December	38
2026	Januari	55
2026	Februari	40
2026	Mars	31
2026	April	39

Förvaltarenheten					
År	Månad	Antal ställföreträdare (årsarbetskrafter)	Antal fördelade uppdrag	Antal avslutade uppdrag	Antal pågående uppdrag
2024	Januari	12	5	3	236
2024	Februari	13	6	2	240
2024	Mars	12	3	6	237
2024	April	12	7	1	243
2024	Maj	12	3	6	240
2024	Juni	12	6	3	243
2024	Juli	12	8	8	243
2024	Augusti	12	1	7	237
2024	September	13	3	3	237
2024	Oktober	13	10	2	245
2024	November	13	11	2	254
2024	December	13	5	2	257
2024	TOTALT		68 st	45 st	243 st (medel)
2025	Januari	13	2	6	254
2025	Februari	13,5	2	1	255
2025	Mars	13,5	4	12	247
2025	April	14,5	12	7	252
2025	Maj	14,5	10	2	260
2025	Juni	14,5	12	6	266
2025	Juli	14,5	11	0	277
2025	Augusti	14,5	8	2	283
2025	September	14,5	2	2	283
2025	Oktober	13,5	11	6	288
2025	November	13,5	18	3	303
2025	December	13,5	14	6	311
2025	TOTALT		106 st	53 st	273 st (medel)
2026	Januari	13,5	10	5	318
2026	Februari	13,5	7	6	319
2026	Mars	13,5	4	5	318
2026	April	13,5	7	5	320
2026	TOTALT		28 st	21 st	319 st (medel)

Antal pågående uppdrag hos förvaltarenheten vid utgången av respektive månad (2024-2026)



Antal fördelade uppdrag till förvaltarenheten per månad (2024-2026)



Antal avslutade uppdrag vid förvaltarenheten per månad (2024-2026)

